

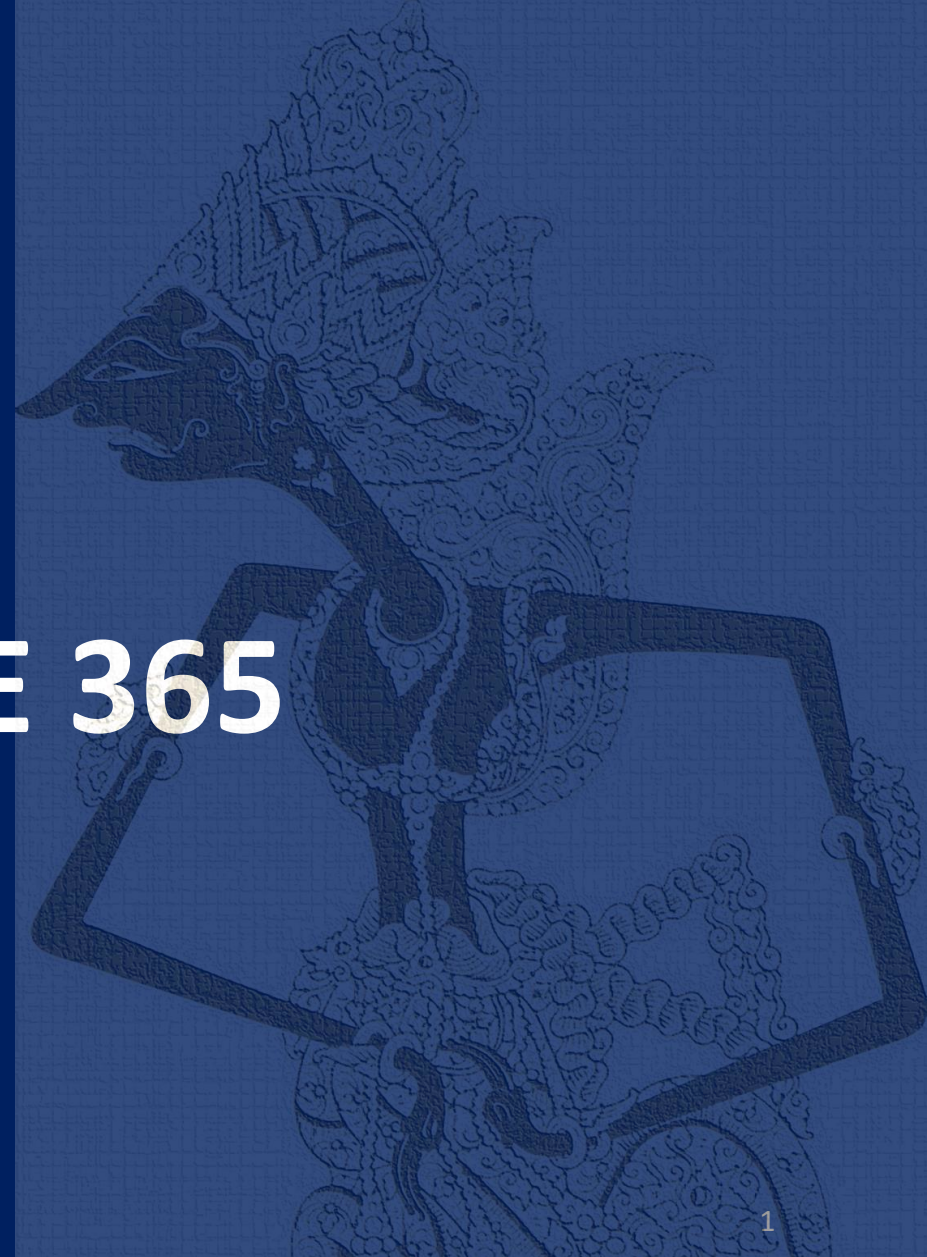


IKATAN AKUNTAN INDONESIA
Institute of Indonesia Chartered Accountants



CA IS A DIFFERENCE
MAKER

TUTORIAL AKSES OFFICE 365





Salah satu benefit menjadi anggota IAI adalah fasilitas Microsoft 365 yang dapat dimanfaatkan secara *online* untuk mendukung aktivitas anggota IAI.



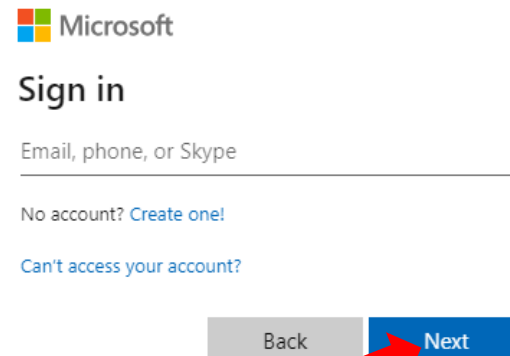
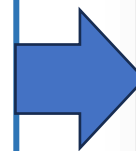
Selain dapat digunakan untuk kebutuhan Pribadi, file yang dibuat pada Microsoft 365 online juga dapat digunakan secara kolaboratif dengan sesama anggota IAI.

Fasilitas Microsoft 365 ini hanya dapat diakses secara *online* via browser.


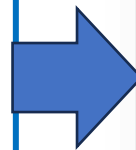


CARA MENG-AKSES OFFICE 365 ?

- 1 Buka laman
<https://login.microsoftonline.com/>
- 2 Masukkan email IAI
@akuntanindonesia.or.id
- 3 Pilih **Next**



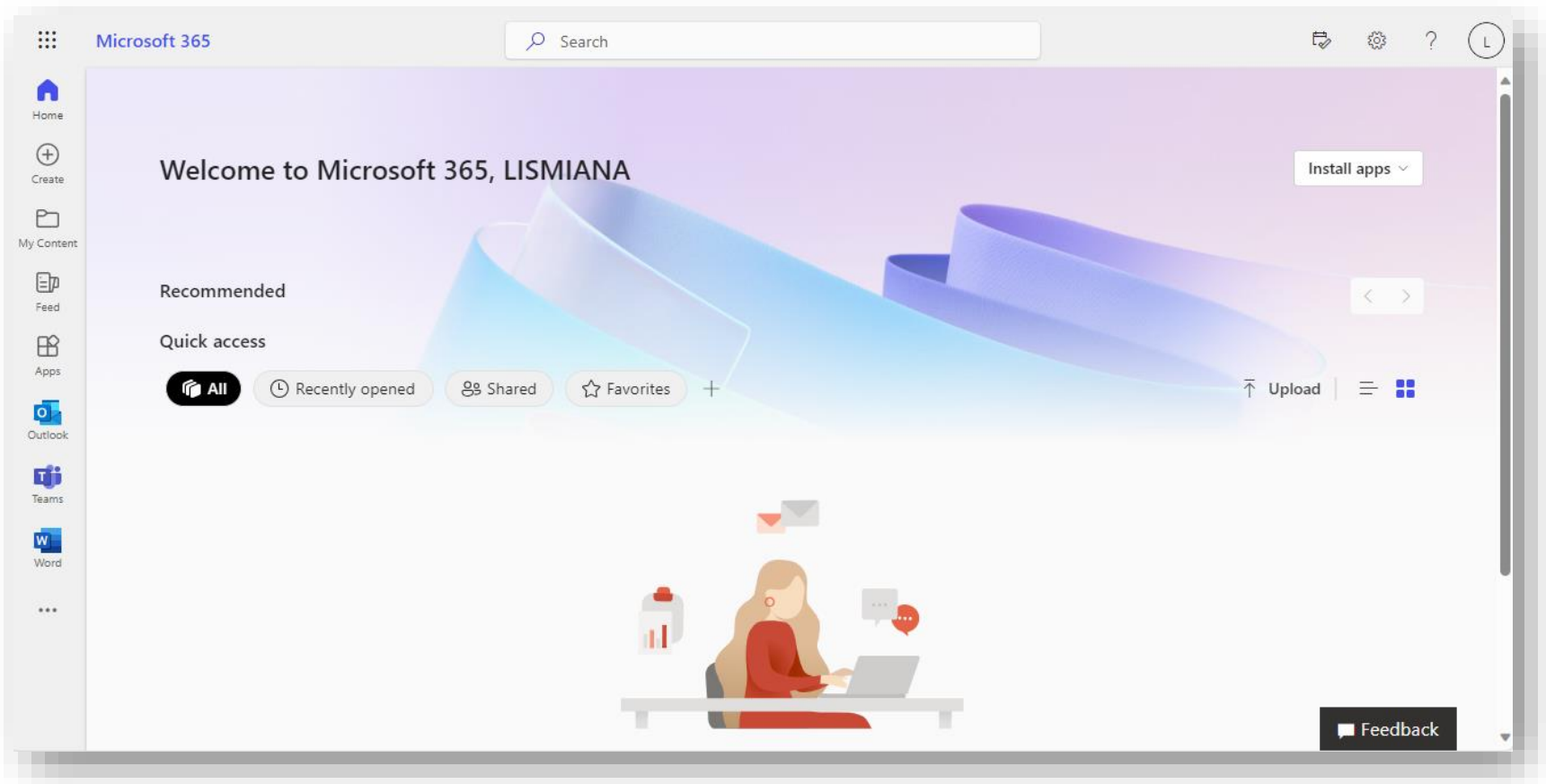
- 4 Masukkan password (untuk password, sama pada saat log in ke akun membership), dan pilih **Sign in**



Jika lupa password, silakan reset password.

5

Microsoft Office 365 siap digunakan, akan tampil seperti contoh dibawah



Tampilan di atas adalah tampilan menggunakan *browser* Google Chrome. Tampilan dapat berbeda tergantung pada *browser* yang digunakan.

PENTING UNTUK DIPERHATIKAN SAAT MENGGUNAKAN AKUN IAI

1. Pastikan memasukkan akun dengan benar (tidak ada *typo* atau kesalahan dalam pengetikan akun).
2. Akun yang dimasukkan harus akun IAI atau akun dengan domain @akuntanindonesia.or.id
3. Jika sudah menjadi anggota IAI, pastikan akun yang dipakai adalah yang sudah terverifikasi sebagai akun anggota IAI bukan dengan membuat akun baru.
4. Beberapa fasilitas keanggotaan IAI aktif seperti SAK online, pendaftaran Asean CPA, dll hanya bisa diakses jika keanggotaan statusnya: aktif. Jika tidak aktif, maka segera lakukan perpanjangan keanggotaan.



Apabila masih mengalami kendala dapat menghubungi IAI:
WA *Official*: 0811055141
Email: helpdesk@iaiglobal.or.id